

Демографический потенциал современного российского общества: проблемы и решения

Шерemet Александр Николаевич,
в.н.с. ИСЭПН ФНИСЦ РАН
(г. Москва),
к.с.н., доцент,
ansheremet@mail.ru



Актуальность исследований демографического потенциала обусловлена тем, что воспроизводственная составляющая остаётся проблемой номер один в обеспечении восходящей демографической динамики населения России.

Демографический потенциал является одной из базовых подсистем человеческого потенциала в целом, наряду с трудовой и социокультурной подсистемами.



Базовые подсистемы человеческого потенциала



Человеческий потенциал вслед за директором ИСЭПН, чл.-корр. РАН В.В. Локосовым допустимо определить как совокупность имеющихся биосоциальных, социально-экономических и социокультурных способностей населения, которые возможно реализовать при наличии мотивационной готовности и определенных социально-исторических и природно-географических условий.



В абсолютном числовом выражении величина реализованного демографического потенциала страны или региона (общего прироста населения) за определенный промежуток времени (обычно за 1 год) рассчитывается как сумма естественного прироста и миграционного прироста за соответствующий промежуток времени.



$$ЕП = Р - С,$$

где ЕП – естественный прирост, Р – рождаемость, С – смертность

$$МП = П - В,$$

где МП – миграционный прирост, П - прибывшие, В – выбывшие

$$ОП = ЕП + МП,$$

где ОП – общий прирост, ЕП – естественный прирост, МП – миграционный прирост



По данным Росстата, в 2022 году в РФ:



ЧЕЛЯБИНСК

- Родившихся 1 304 087 (8,9 промиле)
- Умерших 1 898 644 (12,9 промиле)
- Естественный прирост -594 557 (-4,0 промиле)
- Прибывших 4 195 579
- Выбывших 4 133 662
- Миграционный прирост 61 917 (0,4 промиле)
- Общий прирост населения -532 640 человек (-3,6 промиле)



Основные демографические проблемы, факты и тенденции

- Снижение коэффициентов рождаемости
- Изменения половозрастной структуры
- Низкие показатели ожидаемой продолжительности (здоровой) жизни
- Размер и качество миграционного прироста



Снижение коэффициентов рождаемости



ЧЕЛЯБИНСК

Общий коэффициент рождаемости (ОКР; показывает, сколько человек рождается в течение календарного года в среднем на каждую 1000 человек наличного населения) в России резко снизился в 60-70-е годы XX века с **23-27 промиле** до **8-13 промиле** на протяжении последних 50 лет. **В 2022 году – 8,9.**

Суммарный коэффициент рождаемости (СКР; показывает, сколько в среднем родила бы одна женщина на протяжении всего репродуктивного периода (то есть от 15 до 50 лет) при сохранении в каждом возрасте уровня рождаемости того года, для которого вычисляется показатель, независимо от смертности и от изменений возрастного состава) также демонстрирует тенденцию к снижению с **2,1 – 2,5** в 60-70-е годы XX века до **1,2 – 1,8** на протяжении последних 50 лет. **В 2022 году – 1,42.**



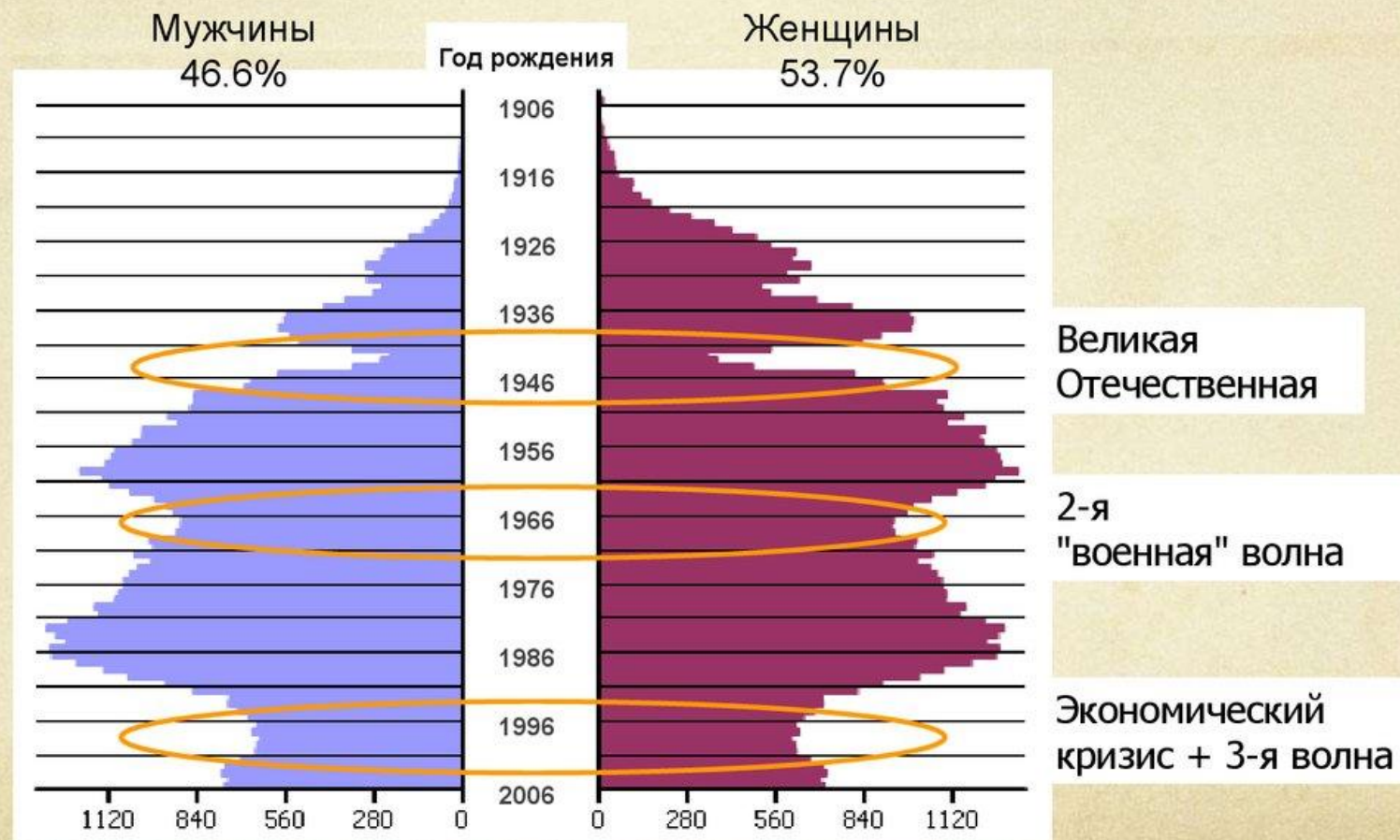
Изменения половозрастной структуры



- Структурные демографические волны, или возрастные волны, это перепады в возрастной структуре населения, фиксируемые на определенный момент времени. Возрастные волны возникают либо из-за негативных событий – катаклизмов военного, политического, экономического, природного, климатического или иного характера, либо являются результатом зримо позитивных событий – активных фаз (обычно, первых десяти лет) проведения эффективной демографической политики государства в области стимулирования деторождений и поддержки семей с детьми.
- Анализ за последние 50 лет показывает двукратный рост доли населения в возрасте 65 лет и старше - с 8 до 16,5%; на начало 2023 года численность населения в категории «65+» в России насчитывает 24,1 млн жителей; женщин в этой категории почти вдвое больше, чем мужчин - 15,8 млн против 8,3 млн соответственно.



Демографическая пирамида России

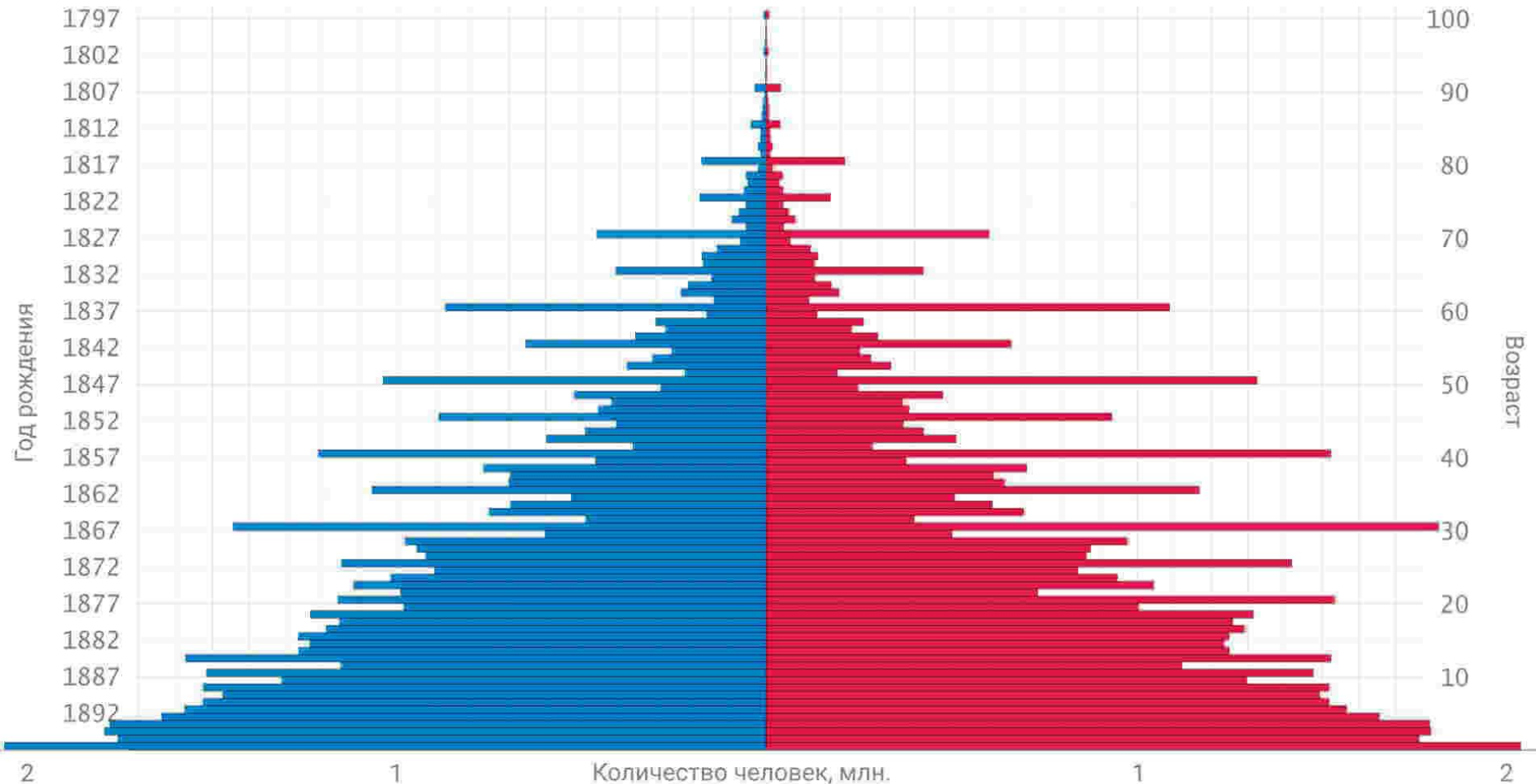


Источник: Федеральная служба государственной статистики
[http://cib.ru/files/TNS%20CIB08%20\(Tagiev\).ppt#13](http://cib.ru/files/TNS%20CIB08%20(Tagiev).ppt#13)



ИЧЕСКИЙ

1897 Демографическая пирамида Российской империи

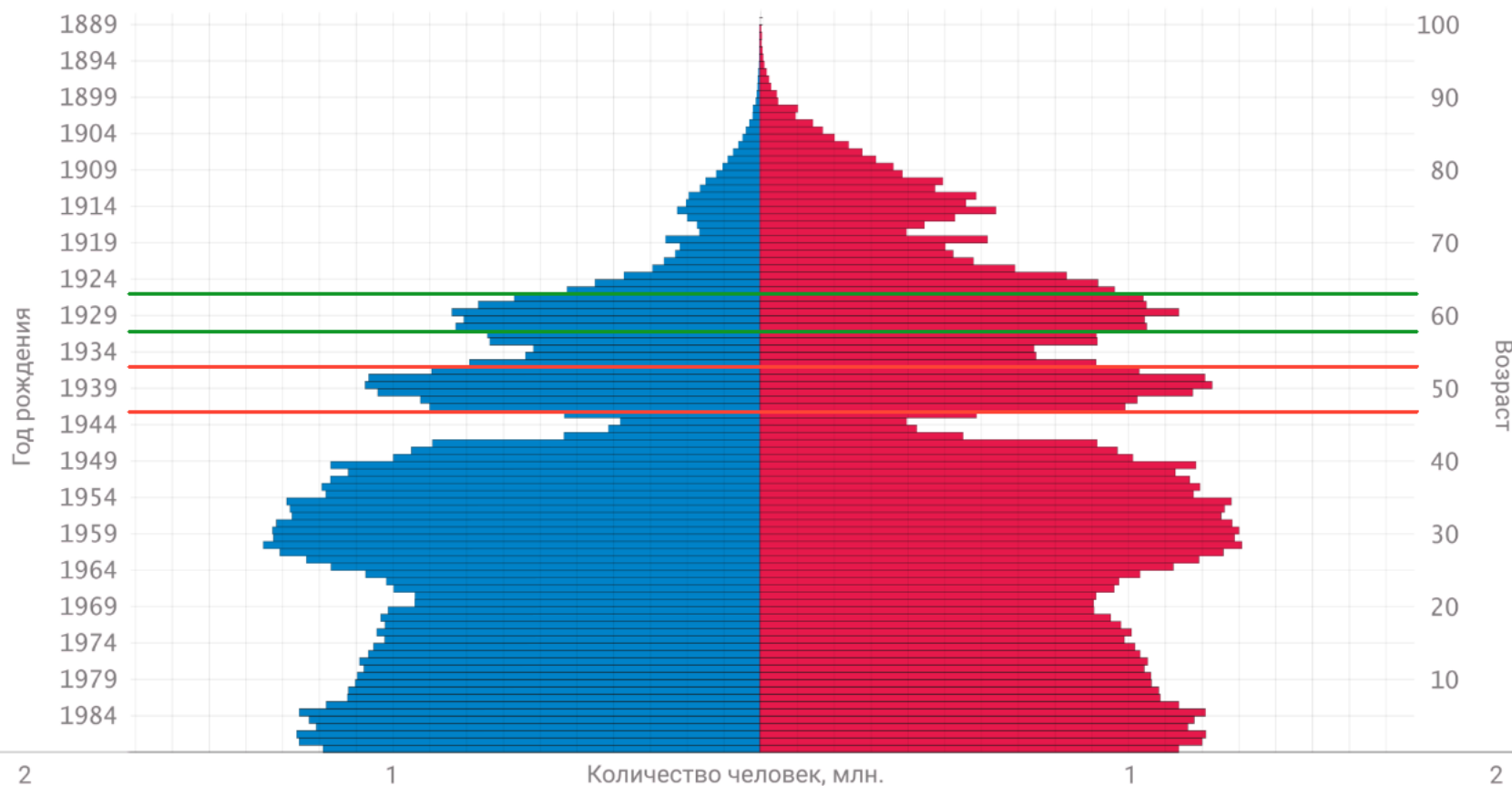


По результатам Первой всеобщей переписи населения 1897 года, в границах Российской империи
Данные: Демоскоп. Графика: gizh.ru.

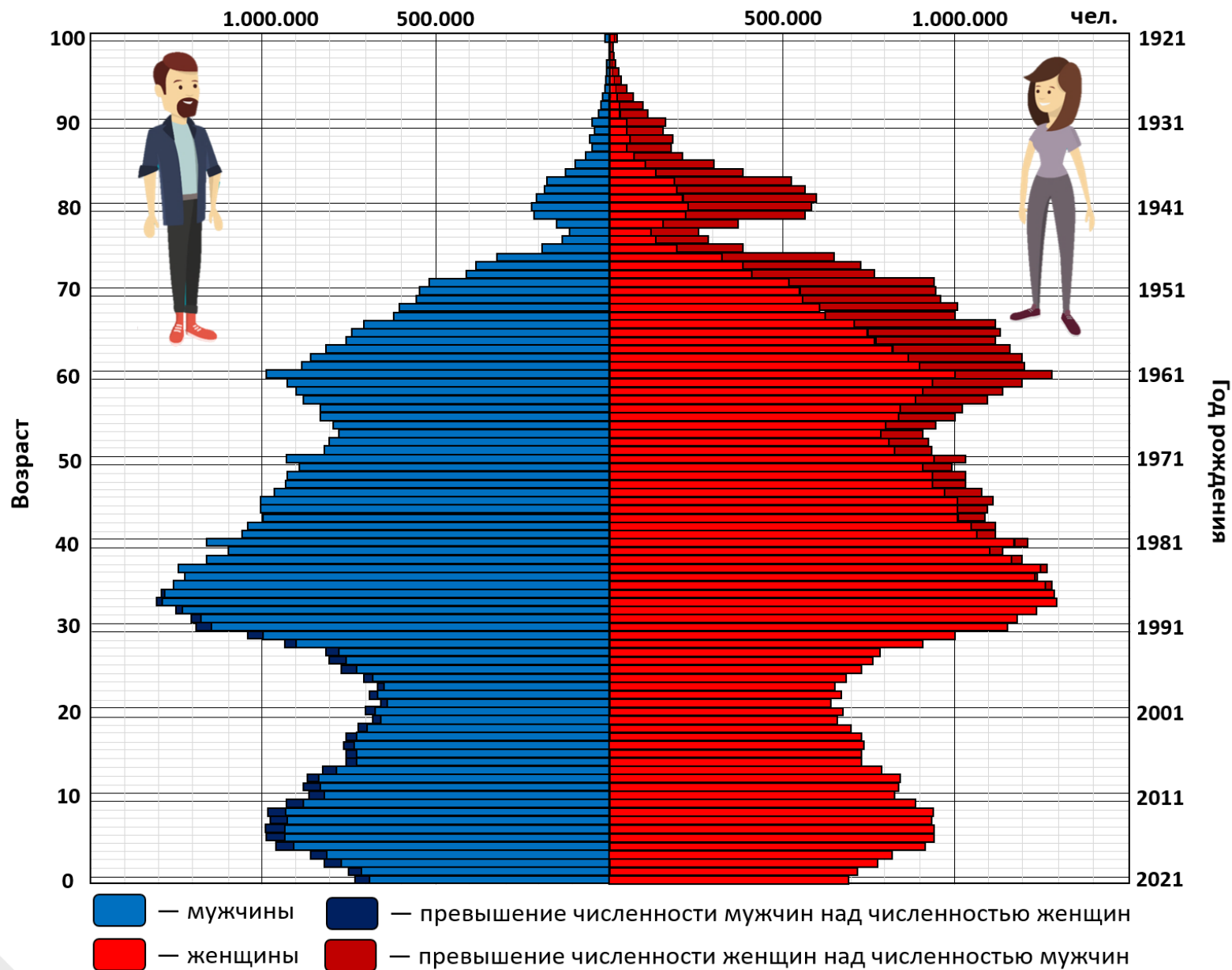


1989

Демографическая пирамида РСФСР



По результатам Всесоюзной переписи населения 1989 года



ЧЕЛЯБИНСК

Согласно прогнозам Сбербанка, 40% населения в России в 2035 году – поколение X (51-71 год) и Бэби-бумеры (старше 72 лет).

Ожидаемая продолжительность здоровой жизни (ОПЗЖ) представляет собой показатель, для расчета которого общую ожидаемую продолжительность жизни для данного возраста необходимо скорректировать на состояние здоровья населения в этом возрасте. ОПЗЖ оценивает число лет, которое, как ожидается, проживет человек, будучи здоровым, при сохранении уровня смертности и заболеваемости того года, для которого рассчитан показатель.

ОПЗЖ в России в 2022 году составила 59,8 года.

Ожидаемая продолжительность жизни (ОПЖ) — значение средней продолжительности предстоящей жизни, прогнозируемое в предположении, что уровни смертности населения во всех возрастах в будущем останутся такими же, как в рассматриваемом году.

В 2022 году в России ОПЖ при рождении составила 72,73 года (мужчины – 67,57, женщины – 77,77).



ЧЕЛЯБИНСК



Общий, естественный и миграционный прирост населения России в 1995-2021 годах, тыс. человек



Миграционный прирост населения в федеральных округах России в 2017-2021 годах, тыс. человек



ЧЕЛЯБИНСК

Федеральные округа	2017 г.	2018 г.	2019 г.	2020 г.	2021 г.	2017-2021 гг
Россия	-46,5	124,9	285,1	124,5	429,9	917,9
в том числе:						
Центральный	30,1	184,0	185,6	55,0	190,7	645,4
Северо-Западный	18,2	50,7	49,5	36,1	73,0	227,5
Южный	-0,5	49,7	60,9	106,0	89,6	305,7
Северо-Кавказский	-18,1	-25,2	1,8	-10,1	-3,5	-55,1
Приволжский	-29,3	-66,0	-10,5	-23,4	29,9	-99,3
Уральский	-12,6	-6,2	20,2	10,0	30,1	41,5
Сибирский	-24,3	-29,0	-11,8	-26,8	12,6	-79,3
Дальневосточный	-10,1	-33,1	-10,6	-22,3	7,5	-68,6

В 2022 году миграционный прирост составил 61,9 тыс. человек.
В 2023 (за 6 месяцев) – 79,3 тыс. человек.



Демографы назвали число мигрантов для стабилизации населения России



ЧЕЛЯБИНСК

Чтобы сохранить численность населения на уровне 146 млн человек, Россия должна привлекать в среднем по 390 тыс.

мигрантов ежегодно на протяжении 80 лет. При негативном сценарии их потребуется 1,1 млн в год, оценили демографы ВШЭ

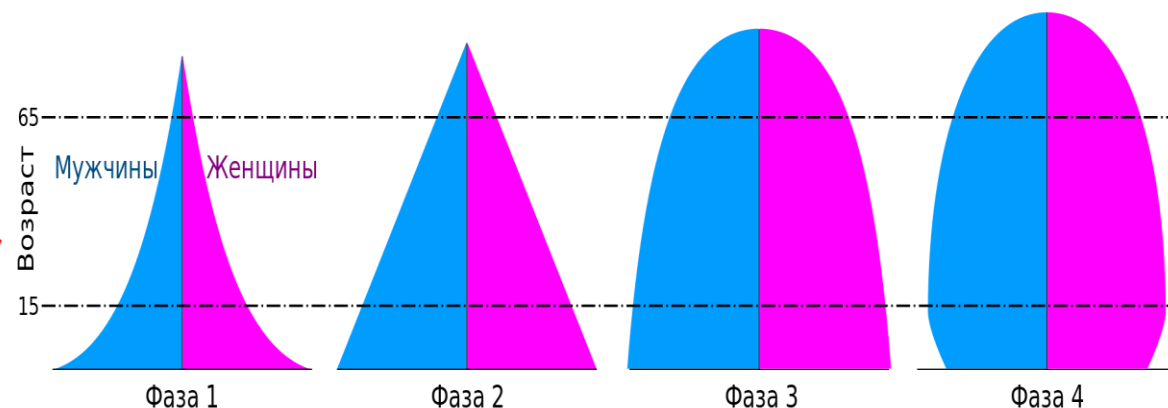
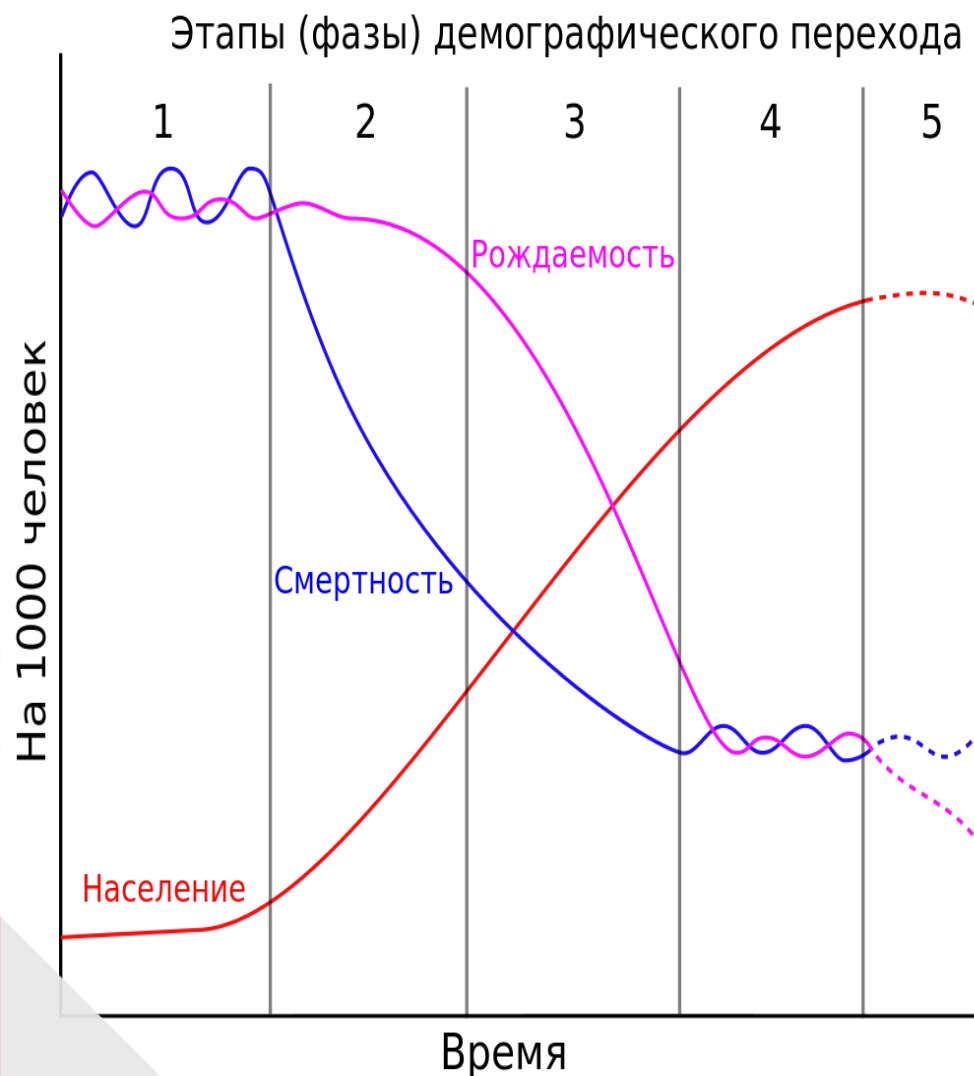
При негативном раскладе в ближайшие почти 80 лет, если миграционный прирост совсем убрать, то численность населения к 2100 году будет в два раза ниже, чем сейчас, — 67,4 млн человек.

Подробнее на РБК:

<https://www.rbc.ru/economics/13/04/2023/64368b0a9a7947a647a61a2c?ysclid=lomreftpa203622595>



Даже самые эффективные меры и методы повышения рождаемости вряд ли приведут к ситуации увеличения СКР до уровня хотя бы простого воспроизводства – до 2,1.



Мы находимся на 5 фазе демографического перехода, характеризующейся депопуляцией в результате одновременного снижения рождаемости и роста смертности.

Основные блоки государственных мер, направленных на повышение рождаемости:



ЧЕЛЯБИНСК

1. Улучшение жилищных условия для семей с детьми
2. Повышение доступности и качества услуг присмотра и ухода за детьми
3. Развитие мер, стимулирующих рождение третьих и последующих детей
4. Формирование в обществе установок на повышение значимости института семьи и брака, укрепление традиционных семейных ценностей
5. **Повышение уровня жизни семей и их доходов**
6. **Региональные меры**



Рекомендации и предложения



ЧЕЛЯБИНСК

Исследователями ИСЭПН под руководством проф. А.Ю Шевякова еще 15 лет назад в рамках изучения проблемы нормального и избыточного неравенства было установлено, что «в среднем снижение избыточного неравенства на 1 пункт индекса Джини, т.е. на величину 0,01, повысит коэффициент рождаемости на 0,2 и понизит коэффициент смертности на 0,3».

«Таким образом, совместное использование эффектов перераспределения доходов и экономического роста может дать принципиальное решение демографических проблем в России».



Рекомендации и предложения



ЧЕЛЯБИНСК

Для выстраивания комплекса региональных мер укрепления демографического потенциала «необходим кропотливый погодовой расчёт длины и глубины структурных волн для каждого региона в отдельности для выстраивания политики выравнивания этих волн регионально-дифференцированной демографической политикой с использованием мер стимулирования рождаемости и поощрения иммиграции определённых возрастных групп».



Рекомендации и предложения



ЧЕЛЯБИНСК

Учитывая неминуемое дальнейшее увеличение доли лиц старших возрастов, необходим комплекс мер, направленных на максимально длительное сохранение здоровья и трудоспособности, а также на адаптацию рынков труда под ожидаемые изменения половозрастной структуры населения.



Рекомендации и предложения



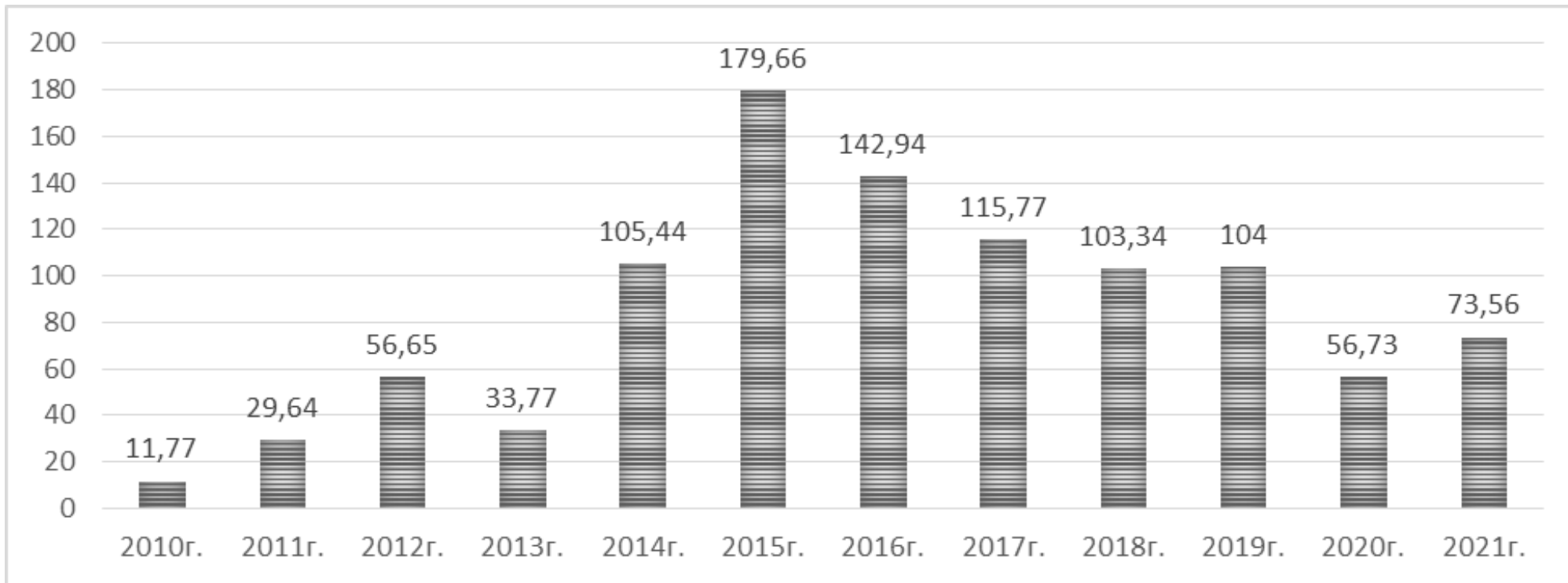
ЧЕЛЯБИНСК

В системе мер, направленных на стимулирование возвратной миграции в Россию, важное место занимает Государственная программа по оказанию содействия добровольному переселению на историческую родину соотечественников, проживающих за рубежом. По разным оценкам, их количество составляет от 20 до 40 млн человек.

За прошедшие годы в Россию в рамках переселенческой Госпрограммы прибыло свыше 1,0 млн соотечественников, представляющих разные социально-демографические группы населения.



Рекомендации и предложения



Численность участников Государственной программы по оказанию содействия добровольному переселению в РФ соотечественников, проживающих за рубежом, в 2010-2021 годах, тыс. человек

Рекомендации и предложения



ЧЕЛЯБИНСК

Важнейшими проблемами переселения являются сложные и длительные процедуры легализации переселенцев, признание официальных документов, полученных за рубежом, решение вопросов трудоустройства, пенсионного обеспечения. Регистрируясь по месту пребывания, переселенцы испытывают серьёзные трудности при постановке на учёт по улучшению жилищных условий, при ипотечном кредитовании, регистрации автомобилей, устройстве детей в дошкольные учреждения, получении пособий по безработице и социальных видов помощи.

К проблемам переселения следует отнести и слабую информированность потенциальных участников региональных переселенческих программ об условиях переезда в Россию.

Указанные проблемы подлежат незамедлительному решению.



Рекомендации и предложения



ЧЕЛЯБИНСК

Трудовая миграция – важнейший демографический ресурс. Однако она часто сопряжена с конфликтами, ростом социальной напряженности, этнической преступностью и т.д. В связи с этим необходимы усилия в следующих направлениях:

- Введение более жестких квот на привлечение иностранных работников в определенные отрасли экономики
- Более строгие требования к получению различных видов разрешений на работу и пребывание в России
- Существенное увеличение ответственности за совершение правонарушений/преступлений в сфере организации незаконной миграции
- Повышение ответственности работодателей за нелегальный найм трудовых мигрантов



Вывод



ЧЕЛЯБИНСК

Всемерное содействие повышению рождаемости, вовлечение в активную социальную жизнь лиц старших возрастов, доля которых неуклонно увеличивается в половозрастной структуре, обеспечение достаточного миграционного прироста в качественном и количественном отношении – жизненно необходимые условия сохранения и развития демографического потенциала современного российского общества.



СПАСИБО ЗА ВНИМАНИЕ!

